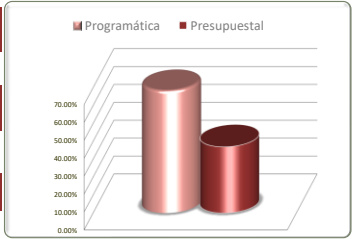


Informe Financiero al Tercer Trimestre 2025  
Poder Ejecutivo del Estado de Zacatecas  
Programas y Proyectos de Inversión  
Del 01 de enero al 30 de septiembre de 2025

Principio Rector	Descripción
3	Ecosistema Socioeconómico Sólido e Inclusivo
Política Pública	Descripción
1, 2, 3, 4, 5, 7	
Estrategia	Descripción



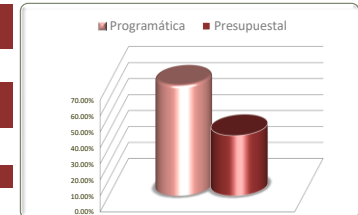
Política Pública	Unidad de Medida	Información Programática					Información Presupuestal				
		Meta Anual 2025		Real Obtenida	% de Avance Respecto a:		Comportamiento Anual 2025			% de Variación Respecto a:	
		Proyectada	Modificada		Meta Proyectada	Meta Modificada	Aprobado	Modificado	Devengado	Aprobado 2025	Modificado 2025
Dignidad para el campo	Varios	289,136	289,561	200,458	69.33%	69.23%	509,199,187	574,288,780	216,254,337	42.47%	37.66%
Encadenamiento productivo para la industria y la minería	Varios	3,791	3,780	1,325	34.95%	35.05%	75,309,637	79,153,744	42,350,146	56.23%	53.50%
Modernización de la actividad comercial y de servicios	Varios	92	105	91	98.91%	86.67%	52,378,220	41,851,099	25,490,908	48.67%	60.91%
Fortalecimiento de la diversidad turística del Estado	Varios	940	940	623	66.28%	66.28%	88,261,579	83,184,525	56,164,345	63.63%	67.52%
Infraestructura para el desarrollo económico	Varios	334	514	225	67.37%	43.77%	1,195,977,169	1,286,415,273	404,034,013	33.78%	31.41%
Ciencia, tecnología e innovación	Varios	4,208	3,466	1,371	32.58%	39.56%	44,339,162	40,203,617	25,973,100	58.58%	64.60%
Emprender para crecer	Varios	391	319	111	28.39%	34.80%	35,153,485	43,595,750	23,906,851	68.01%	54.84%
TOTALES	Varios	298,892	298,685	204,204	68.32%	68.37%	2,000,618,439	2,148,692,788	794,173,699	39.70%	36.96%

Fuente de la Información Programática: Sistema Integral de Información para la Planeación(SIPLAN).  
Fuente de la Información Presupuestal: Sistema Integral de Información Financiera (SIIF).

III.II Programática

Informe Financiero al Tercer Trimestre 2025  
Poder Ejecutivo del Estado de Zacatecas  
Programas y Proyectos de Inversión  
Del 01 de enero al 30 de septiembre de 2025

Principio Rector	Descripción
3	Ecosistema Socioeconómico Sólido e Inclusivo
Política Pública	Descripción
1	Dignidad para el campo
Estrategia	Descripción
2,6,8,11,12	

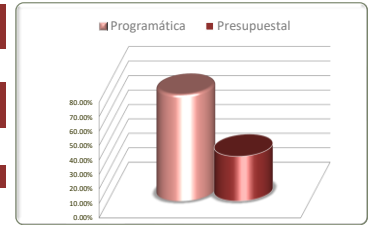


Estrategias	Información Programática						Información Presupuestal				
	Unidad de Medida	Meta Anual 2025		Real Obtenida	% de Avance Respecto a:		Comportamiento Anual 2025			% de Variación Respecto a:	
		Proyectada	Modificada		Meta Proyectada	Meta Modificada	Aprobado	Modificado	Devengado	Aprobado 2025	Modificado 2025
Impulsar el desarrollo tecnológico para el incremento a la productividad agropecuaria.	Varios	34,632	37,895	27,947	80.70%	73.75%	237,000,000	273,950,489	84,868,671	35.81%	30.98%
Generar alternativas para la mejora de productos caprinos, leche y carne de bovino.	Varios	7,600	3,101	2,100	27.63%	67.72%	46,000,000	46,035,300	19,261,367	41.87%	41.84%
Fomentar la feminización del campo mediante el apoyo a los proyectos productivos encabezados por mujeres.	Varios	7,373	8,339	3,394	46.03%	40.70%	24,000,000	26,500,000	4,758,057	19.83%	17.95%
Estimular a la formalización laboral de los trabajadores.	Varios	8,178	8,178	5,805	70.98%	70.98%	135,167,029	133,130,122	91,209,419	67.48%	68.51%
Fomentar la autoproducción de alimentos en áreas rurales, para fortalecer la autosuficiencia alimentaria.	Varios	231,353	232,048	161,212	69.68%	69.47%	67,032,158	94,672,869	16,156,823	24.10%	17.07%
<b>TOTALES</b>	Varios	289,136	289,561	200,458	69.33%	69.23%	509,199,187	574,288,780	216,254,337	42.47%	37.66%

Fuente de la Información Programática: Sistema Integral de Información para la Planeación(SIPLAN).  
Fuente de la Información Presupuestal: Sistema Integral de Información Financiera (SIIF).

Informe Financiero al Tercer Trimestre 2025  
Poder Ejecutivo del Estado de Zacatecas  
Programas y Proyectos de Inversión  
Del 01 de enero al 30 de septiembre de 2025

<b>Principio Rector</b>	<b>Descripción</b>
3	Ecosistema Socioeconómico Sólido e Inclusivo
<b>Política Pública</b>	<b>Descripción</b>
1	Dignidad para el campo
<b>Estrategia</b>	<b>Descripción</b>
2	Impulsar el desarrollo tecnológico para el incremento a la productividad agropecuaria.



No. de Com p.	Programa Presupuestario	Unidad de Medida	Información Programática					Información Presupuestal				
	Dependencia / Entidad		Meta Anual 2025		Real Obtenida	% de Avance Respecto a:		Comportamiento Anual 2025			% de Variación Respecto a:	
	Componente		Proyectada	Modificada		Meta Proyectada	Meta Modificada	Aprobado	Modificado	Devengado	Aprobado 2025	Modificado 2025
128	Programa Agrícola Integral Sólido e Inclusivo	Varios	34,632	37,895	27,947	80.70%	73.75%	237,000,000	273,950,489	84,868,671	35.81%	30.98%
115	Secretaría del Campo	Varios	34,632	37,895	27,947	80.70%	73.75%	237,000,000	273,950,489	84,868,671	35.81%	30.98%
1	Apoyo para la adquisición de Diésel Agrícola otorgado	Apoyo-Otorgar	3,300	3,300	3,300	100.00%	100.00%	30,000,000	30,000,000	28,953,000	96.51%	96.51%
2	Apoyo para la adquisición de Semilla Especializada otorgado	Apoyo-Otorgar	8,000	8,000	4,767	59.59%	59.59%	45,000,000	44,595,000	9,147,127	20.33%	20.51%
3	Apoyo para la adquisición de fertilizante orgánico, minerales, y/o análisis de suelo y otros insumos otorgados	Apoyo-Otorgar	1,946	1,946	1,839	94.50%	94.50%	7,000,000	6,920,000	5,075,780	72.51%	73.35%
4	Apoyos en tractores, maquinaria especializada e implementos agrícolas y equipos otorgados	Apoyo-Otorgar	3,000	3,413	2,500	83.33%	73.25%	105,000,000	112,670,489	25,378,896	24.17%	22.52%
5	Apoyo otorgado para desazolve, bordos y rehabilitación y equipamiento de distritos, unidades de riego y particulares	Apoyo-Otorgar	220	375	120	54.55%	32.00%	50,000,000	69,765,000	16,313,868	32.63%	23.38%
6	Registro de solicitudes y de beneficiarios en padrón	Apoyo-Otorgar	16,166	18,861	15,421	95.39%	81.76%	0	0	0	0.00%	0.00%
7	Apoyo para la entrega de fertilizante químico a productores afectados por algún siniestro climatológico	Apoyo-Otorgar	2,000	2,000	*0	0.00%	0.00%	0	10,000,000	0	0.00%	0.00%
<b>TOTALES</b>		Varios	34,632	37,895	27,947	80.70%	73.75%	237,000,000	273,950,489	84,868,671	35.81%	30.98%

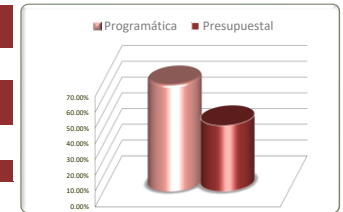
Fuente de la Información Programática: Sistema Integral de Información para la Planeación(SIPLAN).

Fuente de la Información Presupuestal: Sistema Integral de Información Financiera (SIIF).

\*No se tienen metas programadas para el tercer trimestre

Informe Financiero al Tercer Trimestre 2025  
Poder Ejecutivo del Estado de Zacatecas  
Programas y Proyectos de Inversión  
Del 01 de enero al 30 de septiembre de 2025

Principio Rector	Descripción
3	Ecosistema Socioeconómico Sólido e Inclusivo
Política Pública	Descripción
1	Dignidad para el campo
Estrategia	Descripción
6	Generar alternativas para la mejora de productos caprinos, leche y carne de bovino.



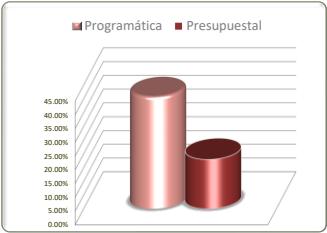
No. de Com p.	Programa Presupuestario	Información Programática						Información Presupuestal				
	Dependencia / Entidad	Unidad de Medida	Meta Anual 2025		Real Obtenida	% de Avance Respecto a:		Comportamiento Anual 2025			% de Variación Respecto a:	
	Componente		Proyectada	Modificada		Meta Proyectada	Meta Modificada	Aprobado	Modificado	Devengado	Aprobado 2025	Modificado 2025
131	Programa del Bienestar Pecuario	Apoyo-Otorgar	7,600	3,101	2,100	27.63%	67.72%	46,000,000	46,035,300	19,261,367	41.87%	41.84%
115	Secretaría del Campo	Apoyo-Otorgar	7,600	3,101	2,100	27.63%	67.72%	46,000,000	46,035,300	19,261,367	41.87%	41.84%
1	Apoyos para el mejoramiento genético pecuario	Apoyo-Otorgar	800	800	600	75.00%	75.00%	21,000,000	20,795,000	8,039,250	38.28%	38.66%
2	Apoyos para la adquisición de insumos, infraestructura y equipamiento para la producción pecuaria, entregados	Apoyo-Otorgar	3,000	750	500	16.67%	66.67%	25,000,000	25,240,300	11,222,117	44.89%	44.46%
3	Registro de solicitudes y de beneficiarios en padrón	Apoyo-Otorgar	3,800	1,551	1,000	26.32%	64.47%	0	0	0	0.00%	0.00%
TOTALES		Varios	7,600	3,101	2,100	27.63%	67.72%	46,000,000	46,035,300	19,261,367	41.87%	41.84%

Fuente de la Información Programática: Sistema Integral de Información para la Planeación(SIPLAN).  
Fuente de la Información Presupuestal: Sistema Integral de Información Financiera (SIIF).

III.II Programática

Informe Financiero al Tercer Trimestre 2025  
Poder Ejecutivo del Estado de Zacatecas  
Programas y Proyectos de Inversión  
Del 01 de enero al 30 de septiembre de 2025

Principio Rector	Descripción
3	Ecosistema Socioeconómico Sólido e Inclusivo
Política Pública	Descripción
1	Dignidad para el campo
Estrategia	Descripción
8	Fomentar la feminización del campo mediante el apoyo a los proyectos productivos encabezados por mujeres.



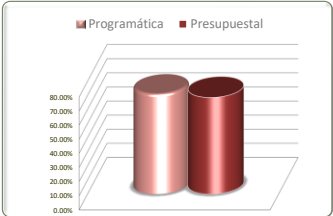
No. de Com p.	Programa Presupuestario	Unidad de Medida	Información Programática					Información Presupuestal				
	Dependencia / Entidad		Meta Anual 2025		Real Obtenida	% de Avance Respecto a:		Comportamiento Anual 2025			% de Variación Respecto a:	
	Componente		Proyectada	Modificada		Meta Proyectada	Meta Modificada	Aprobado	Modificado	Devengado	Aprobado 2025	Modificado 2025
125	Programa de atención a grupos prioritarios del medio rural.	Apoyo-Otorgar	7,373	8,339	3,394	46.03%	40.70%	24,000,000	26,500,000	4,758,057	19.83%	17.95%
115	Secretaría del Campo	Apoyo-Otorgar	7,373	8,339	3,394	46.03%	40.70%	24,000,000	26,500,000	4,758,057	19.83%	17.95%
1	Apoyo otorgado para la adquisición de material vegetativo	Apoyo-Otorgar	652	727	634	97.24%	87.21%	6,000,000	6,310,000	916,597	15.28%	14.53%
2	Apoyo para paquetes pecuarios de especies menores, entregados	Apoyo-Otorgar	2897	3412	536	18.50%	15.71%	15,000,000	15,690,000	3,841,460	25.61%	24.48%
3	Apoyo a grupos prioritarios, migrantes para el fortalecimiento de sus unidades de producción.	Apoyo-Otorgar	30	31	1	3.33%	3.23%	3,000,000	4,500,000	0	0.00%	0.00%
4	Registro de solicitudes y en padrón de beneficiarios	Registro-Realizar	3,794	4,169	2,223	58.59%	53.32%	0	0	0	0.00%	0.00%
TOTALES		Varios	7,373	8,339	3,394	46.03%	40.70%	24,000,000	26,500,000	4,758,057	19.83%	17.95%

Fuente de la Información Programática: Sistema Integral de Información para la Planeación(SIPLAN).  
Fuente de la Información Presupuestal: Sistema Integral de Información Financiera (SIIF).

III.II Programática

Informe Financiero al Tercer Trimestre 2025  
Poder Ejecutivo del Estado de Zacatecas  
Programas y Proyectos de Inversión  
Del 01 de enero al 30 de septiembre de 2025

Principio Rector	Descripción
3	Ecosistema Socioeconómico Sólido e Inclusivo
Política Pública	Descripción
1	Dignidad para el campo
Estrategia	Descripción
11	Estimular a la formalización laboral de los trabajadores.



No. de Com p.	Programa Presupuestario	Unidad de Medida	Información Programática					Información Presupuestal				
	Dependencia / Entidad		Meta Anual 2025		Real Obtenida	% de Avance Respecto a:		Comportamiento Anual 2025			% de Variación Respecto a:	
	Componente		Proyectada	Modificada		Meta Proyectada	Meta Modificada	Aprobado	Modificado	Devengado	Aprobado 2025	Modificado 2025
184	Programa de Gestión para la reactivación del campo en el Estado de Zacatecas	Varios	8,178	8,178	5,805	70.98%	70.98%	135,167,029	133,130,122	91,209,419	67.48%	68.51%
115	Secretaría del Campo	Varios	8,178	8,178	5,805	70.98%	70.98%	135,167,029	133,130,122	91,209,419	67.48%	68.51%
1	Programas del campo coordinados	Servicio-Proporcionar	929	929	696	74.92%	74.92%	*	*	*	*	*
2	Soporte a programas del campo en operación realizado	Servicio-Proporcionar	7,020	7,020	4,865	69.30%	69.30%	135,167,029	133,130,122	91,209,419	67.48%	68.51%
3	Soporte jurídico a programas del campo elaborado	Asesoría-Brindar	161	161	188	116.77%	116.77%	*	*	*	*	*
4	Derecho de acceso a la información y protección de datos personales garantizado	Servicio-Proporcionar	68	68	56	82.35%	82.35%	*	*	*	*	*
TOTALES		Varios	8,178	8,178	5,805	70.98%	70.98%	135,167,029	133,130,122	91,209,419	67.48%	68.51%

Fuente de la Información Programática: Sistema Integral de Información para la Planeación(SIPLAN).

Fuente de la Información Presupuestal: Sistema Integral de Información Financiera (SIIF).

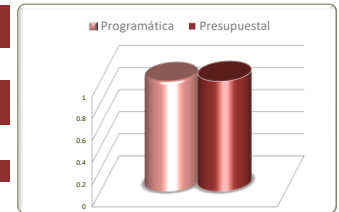
\*Sin información presupuestal/Se cumplieron las metas programadas en el tercer trimestre

\*Sin información presupuestal/Se cumplieron las metas programadas en el tercer trimestre, se han alcanzado mas metas de las programadas derivado que en el primer trimestre se realizaron asesorías internas para la revisión de 51 contratos de servidores públicos

III.II Programática

Informe Financiero al Tercer Trimestre 2025  
Poder Ejecutivo del Estado de Zacatecas  
Programas y Proyectos de Inversión  
Del 01 de enero al 30 de septiembre de 2025

Principio Rector	Descripción
3	Ecosistema Socioeconómico Sólido e Inclusivo
Política Pública	Descripción
1	Dignidad para el campo
Estrategia	Descripción
12	Fomentar la autoproducción de alimentos en áreas rurales, para fortalecer la autosuficiencia alimentaria.



No. de Com. p.	Programa Presupuestario	Información Programática						Información Presupuestal				
	Dependencia / Entidad	Unidad de Medida	Meta Anual 2025		Real Obtenida	% de Avance Respecto a:		Comportamiento Anual 2025			% de Variación Respecto a:	
	Componente		Proyectada	Modificada		Meta Proyectada	Meta Modificada	Aprobado	Modificado	Devengado	Aprobado 2025	Modificado 2025
132	Programa Hídrico	Varios	1,053	1,662	876	83.19%	52.71%	15,500,000	49,710,000	2,463,876	15.90%	4.96%
115	Secretaría del Campo	Varios	1,053	1,662	876	83.19%	52.71%	15,500,000	49,710,000	2,463,876	15.90%	4.96%
1	Estudios sobre la situación hídrica y estudio hidrogeológicos de acuíferos	Estudio-Realizar	3	3	3	100.00%	100.00%	4,000,000	3,960,000	0	0.00%	0.00%
2	Servicios otorgados para la captación, cosecha y almacenamiento de agua	Servicio-Proporcionar	450	450	145	32.22%	32.22%	11,500,000	45,250,000	2,347,833	20.42%	5.19%
3	Registro de solicitudes y padrón de beneficiarios	Expediente-Integrar	*0	609	608	0.00%	99.84%	0	0	0	0.00%	0.00%
4	Servicio para combatir el Lirio acuático realizado	Servicio-Proporcionar	600	600	120	20.00%	20.00%	0	500,000	116,043	0.00%	23.21%
187	Programa de Servicios para el Desarrollo Rural	Varios	230,300	230,386	160,336	69.62%	69.59%	51,532,158	44,962,869	13,692,947	26.57%	30.45%
115	Secretaría del Campo	Varios	230,300	230,386	160,336	69.62%	69.59%	51,532,158	44,962,869	13,692,947	26.57%	30.45%
1	Gestión económica para la extinción de la deuda histórica de deudores con la C.F.E realizada.	Participante-Beneficiar	50	20	*0	0.00%	0.00%	10,000,000	10,000,000	0	0.00%	0.00%
2	Capacitación y extensionismo para la mejora de la productividad agropecuaria realizada	Capacitación-Realizar	12	7	5	41.67%	71.43%	9,182,158	2,672,869	2,672,860	29.11%	100.00%
3	Sanidad e inocuidad agropecuaria, trazabilidad animal y campañas zoonóticas para la prevención de enfermedades en el ganado.	Campaña-Realizar	3	3	3	100.00%	100.00%	25,000,000	25,000,000	8,145,000	32.58%	32.58%
4	Provisión de guías para la movilización de ganado	Documento-Elaborar	230,000	230,000	160,000	69.57%	69.57%	2,350,000	2,290,000	2,279,493	97.00%	99.54%
5	Servicios de perforación de pozos brindados	Servicio-Proporcionar	20	20	8	40.00%	40.00%	2,500,000	2,500,000	241,996	9.68%	9.68%
6	Servicios de maquinaria para mejoramiento de tierras, caminos saca cosecha	Servicio-Proporcionar	85	85	70	82.35%	82.35%	2,500,000	2,500,000	353,598	14.14%	14.14%
7	Registro de solicitudes y de beneficiarios en padrón	Registro-Realizar	130	251	250	192.31%	99.60%	0	0	0	0.00%	0.00%
TOTALES		Varios	231,353	232,048	161,212	69.68%	69.47%	67,032,158	94,672,869	16,156,823	24.10%	17.07%

Fuente de la Información Programática: Sistema Integral de Información para la Planeación(SIPLAN).

Fuente de la Información Presupuestal: Sistema Integral de Información Financiera (SIIF).

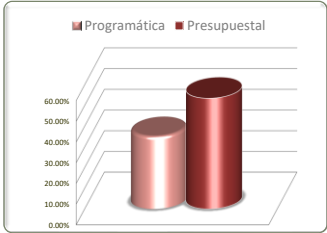
\*Se cumplieron las metas correspondientes al tercer trimestre y también se alcanzaron las 108 metas que habían quedado pendientes de cumplir del segundo trimestresegundo trimestre

\*No se tienen metas programadas para el tercer trimestre

III.II Programática

Informe Financiero al Tercer Trimestre 2025  
Poder Ejecutivo del Estado de Zacatecas  
Programas y Proyectos de Inversión  
Del 01 de enero al 30 de septiembre de 2025

Principio Rector	Descripción
3	Ecosistema Socioeconómico Sólido e Inclusivo
Política Pública	Descripción
2	Encadenamiento productivo para la industria y la minería
Estrategia	Descripción
1,6,8	



Estrategias	Información Programática						Información Presupuestal				
	Unidad de Medida	Meta Anual 2025		Real Obtenida	% de Avance Respecto a:		Comportamiento Anual 2025			% de Variación Respecto a:	
		Proyectada	Modificada		Meta Proyectada	Meta Modificada	Aprobado	Modificado	Devengado	Aprobado 2025	Modificado 2025
Promover la generación de sinergias entre la industria, gobierno y el sector académico.	Varios	3,191	3,173	1,294	40.55%	40.78%	66,310,451	70,585,106	36,495,955	55.04%	51.70%
Impulsar proyectos para la generación de cadenas de valor y proveeduría local entre pequeñas y medianas empresas.	Varios	565	565	0	0.00%	0.00%	*	*	*	*	*
Promover la certificación de estándares de calidad y mejores prácticas.	Varios	12	12	9	75.00%	75.00%	7,712,340	7,249,986	4,918,808	63.78%	67.85%
Promover el desarrollo de una industria minera respetuosa del medio ambiente y las comunidades.	Varios	23	30	22	95.65%	73.33%	1,286,846	1,318,652	935,382	72.69%	70.93%
TOTALES	Varios	3,791	3,780	1,325	34.95%	35.05%	75,309,637	79,153,744	42,350,146	56.23%	53.50%

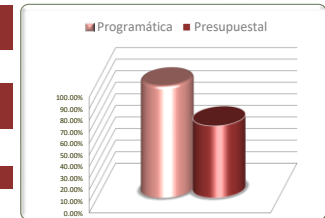
Fuente de la Información Programática: Sistema Integral de Información para la Planeación(SIPLAN).  
Fuente de la Información Presupuestal: Sistema Integral de Información Financiera (SIIF).

III.II Programática



Informe Financiero al Tercer Trimestre 2025  
Poder Ejecutivo del Estado de Zacatecas  
Programas y Proyectos de Inversión  
Del 01 de enero al 30 de septiembre de 2025

Principio Rector	Descripción
3	Ecosistema Socioeconómico Sólido e Inclusivo
Política Pública	Descripción
2	Encadenamiento productivo para la industria y la minería
Estrategia	Descripción
1	Promover la generación de sinergias entre la industria, gobierno y el sector académico.



No. de Comp.	Programa Presupuestario	Información Programática						Información Presupuestal				
	Dependencia / Entidad	Unidad de Medida	Meta Anual 2025		Real Obtenida	% de Avance Respecto a:		Comportamiento Anual 2025			% de Variación Respecto a:	
	Componente		Proyectada	Modificada		Meta Proyectada	Meta Modificada	Aprobado	Modificado	Devengado	Aprobado 2025	Modificado 2025
107	Agenda Estatal para el Desarrollo Económico	Varios	61	73	79	129.51%	108.22%	2,572,081	2,893,081	1,961,202	76.25%	67.79%
502	Consejo Estatal de Desarrollo Económico	Varios	61	73	79	129.51%	108.22%	2,572,081	2,893,081	1,961,202	76.25%	67.79%
1	Sesiones de la junta de participación ciudadana organizadas y de la comisión empresarial organizadas	Actividad-Realizar	20	22	16	80.00%	72.73%	1,142,785	1,262,785	842,221	73.70%	66.70%
2	Juntas de gobierno realizadas	Actividad-Realizar	8	8	4	50.00%	50.00%	18,720	19,720	15,040	80.34%	76.27%
3	Comisiones para el desarrollo económico promovidas	Evento-Coordinar	33	43	59	178.79%	137.21%	1,410,576	1,610,576	1,103,941	78.26%	68.54%
108	Control Administrativo del Consejo Estatal de Desarrollo Económico	Varios	25	25	16	64.00%	64.00%	4,206,176	2,763,354	1,563,023	37.16%	56.56%
502	Consejo Estatal de Desarrollo Económico	Varios	25	25	16	64.00%	64.00%	4,206,176	2,763,354	1,563,023	37.16%	56.56%
1	Procesos administrativos y financieros realizados	Informe-Elaborar	8	8	6	75.00%	75.00%	4,189,725	2,746,903	1,557,513	37.17%	56.70%
2	Derechos de acceso a la información y protección de datos personales de la ciudadanía garantizados	Proceso-Realizar	17	17	10	58.82%	58.82%	16,451	16,451	5,510	33.49%	33.49%
TOTALES Hoja 1/2		Varios	86	98	95	110.47%	96.94%	6,778,257	5,656,435	3,524,224	51.99%	62.30%

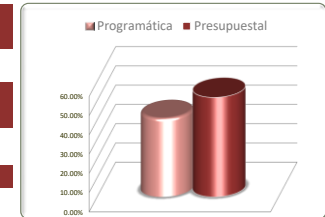
Fuente de la Información Programática: Sistema Integral de Información para la Planeación(SIPLAN).

Fuente de la Información Programática: Coordinación Estatal de Planeación.

Se realizaron 15 sesiones más de las programadas de las cuales la comisión de mujeres realizo 6 más y la comisión de juventudes 9

Informe Financiero al Tercer Trimestre 2025  
Poder Ejecutivo del Estado de Zacatecas  
Programas y Proyectos de Inversión  
Del 01 de enero al 30 de septiembre de 2025

Principio Rector	Descripción
3	Ecosistema Socioeconómico Sólido e Inclusivo
Política Pública	Descripción
2	Encadenamiento productivo para la industria y la minería
Estrategia	Descripción
1	Promover la generación de sinergias entre la industria, gobierno y el sector académico.



No. de Comp.	Programa Presupuestario	Unidad de Medida	Información Programática					Información Presupuestal				
	Dependencia / Entidad		Meta Anual 2025		Real Obtenida	% de Avance Respecto a:		Comportamiento Anual 2025			% de Variación Respecto a:	
	Componente		Proyectada	Modificada		Meta Proyectada	Meta Modificada	Aprobado	Modificado	Devengado	Aprobado 2025	Modificado 2025
177	Empleo para la Paz	Varios	2,550	2,520	896	35.14%	35.56%	37,149,909	42,936,318	23,872,074	64.26%	55.60%
107	Secretaría de Economía	Varios	2,550	2,520	896	35.14%	35.56%	37,149,909	42,936,318	23,872,074	64.26%	55.60%
1	Capacitación para el Empleo, implementada	Beca-Otorgar	2,500	2,500	887	35.48%	35.48%	35,149,909	35,854,441	19,059,358	54.22%	53.16%
2	Proyectos productivos apoyados con maquinaria y equipo para fortalecer las iniciativas de ocupación por cuenta propia, implementados	Apoyo-Otorgar	50	20	9	18.00%	45.00%	2,000,000	5,378,972	4,812,716	240.64%	89.47%
3	Proyectos productivos macro-regionales con apoyos en maquinaria y equipo, implementados.	Apoyo-Otorgar	*	*	*	*	*	0	1,702,905	0	0.00%	0.00%
179	Programa Impulso Económico Por La Paz	Varios	555	555	303	54.59%	54.59%	22,382,285	21,992,353	9,099,658	40.66%	41.38%
107	Secretaría de Economía	Varios	555	555	303	54.59%	54.59%	22,382,285	21,992,353	9,099,658	40.66%	41.38%
1	Desarrollo de Proveedores Locales para ser vinculados con las Empresas Tractoras	Capacitación-Realizar	550	550	300	54.55%	54.55%	12,751,265	12,628,715	4,963,125	38.92%	39.30%
2	Zacatecas Polo de Inversión es promovido	Documento-Tramitar	5	5	3	60.00%	60.00%	9,631,020	8,732,562	4,105,457	42.63%	47.01%
3	Sistema Estatal de mejora regulatoria en Zacatecas, impulsado.	*	*	*	*	*	*	0	611,099	11,099	0.00%	1.82%
4	Asesoría y capacitación para el desarrollo de modelos de negocio y desarrollo de producto de emprendedoras, emprendedores y MIPYMES, realizadas	*	*	*	*	*	*	0	19,977	19,977	0.00%	100.00%
TOTAL Hoja 2/2		Varios	3,105	3,075	1,199	38.62%	38.99%	59,532,194	64,928,671	32,971,731	55.38%	50.78%
TOTAL Estrategia 1		Varios	3,191	3,173	1,294	40.55%	40.78%	66,310,451	70,585,106	36,495,955	55.04%	51.70%

Fuente de la Información Programática: Sistema Integral de Información para la Planeación(SIPLAN).

Fuente de la Información Programática: Coordinación Estatal de Planeación.

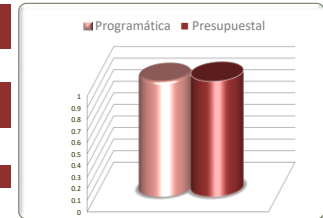
\*Se reporta en la 3.2.2

\*Se reporta en la 3.7.5

\*Se reporta en la 3.7.6

Informe Financiero al Tercer Trimestre 2025  
Poder Ejecutivo del Estado de Zacatecas  
Programas y Proyectos de Inversión  
Del 01 de enero al 30 de septiembre de 2025

Principio Rector	Descripción
3	Ecosistema Socioeconómico Sólido e Inclusivo
Política Pública	Descripción
2	Encadenamiento productivo para la industria y la minería
Estrategia	Descripción
2	Impulsar proyectos para la generación de cadenas de valor y proveeduría local entre pequeñas y medianas empresas.



No. de Comp.	Programa Presupuestario	Información Programática						Información Presupuestal				
	Dependencia / Entidad	Unidad de Medida	Meta Anual 2025		Real Obtenida	% de Avance Respecto a:		Comportamiento Anual 2025			% de Variación Respecto a:	
	Componente		Proyectada	Modificada		Meta Proyectada	Meta Modificada	Aprobado	Modificado	Devengado	Aprobado 2025	Modificado 2025
177	Empleo para la Paz	Apoyo-Otorgar	1	1	0	0.00%	0.00%	*	*	*	*	*
107	Secretaría de Economía	Apoyo-Otorgar	1	1	0	0.00%	0.00%	*	*	*	*	*
3	Proyectos productivos macro-regionales con apoyos en maquinaria y equipo, implementados.	Apoyo-Otorgar	1	1	*0	0.00%	0.00%	*	*	*	*	*
201	Programa Emergente de Estímulos y Apoyos Económicos Plan Integral de Movilidad para el Bienestar (MOBI)	Apoyo-Otorgar	564	564	0	0.00%	0.00%	*	*	*	*	*
1	Apoyo Emergente al Empleo para la Paz y Bienestar, otorgado	Apoyo-Otorgar	277	277	*0	0.00%	0.00%	*	*	*	*	*
2	Apoyo Emergente para la Formación de Proveedores por la Paz y Bienestar, otorgado	Apoyo-Otorgar	7	7	*0	0.00%	0.00%	*	*	*	*	*
3	Apoyo Emergente para Inventarios o Materia Prima por la Paz y Bienestar, otorgado	Apoyo-Otorgar	280	280	*0	0.00%	0.00%	*	*	*	*	*
TOTALES		Varios	565	565	0	0.00%	0.00%	*	*	*	*	*

Fuente de la Información Programática: Sistema Integral de Información para la Planeación(SIPLAN).

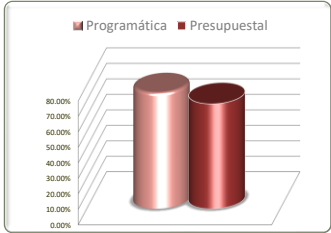
Fuente de la Información Programática: Coordinación Estatal de Planeación.

\*Se reporta en la 3.2.1/No se programaron metas para este periodo

\*Sin información presupuestal/Se modificaron las metas a cero en virtud de la cancelación del viaducto elevado

Informe Financiero al Tercer Trimestre 2025  
Poder Ejecutivo del Estado de Zacatecas  
Programas y Proyectos de Inversión  
Del 01 de enero al 30 de septiembre de 2025

Principio Rector	Descripción
3	Ecosistema Socioeconómico Sólido e Inclusivo
Política Pública	Descripción
2	Encadenamiento productivo para la industria y la minería
Estrategia	Descripción
6	Promover la certificación de estándares de calidad y mejores prácticas.



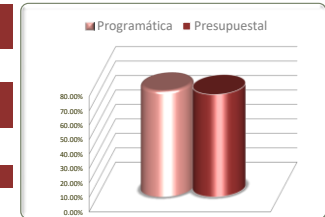
No. de Comp.	Programa Presupuestario	Información Programática						Información Presupuestal				
	Dependencia / Entidad	Unidad de Medida	Meta Anual 2025		Real Obtenida	% de Avance Respecto a:		Comportamiento Anual 2025			% de Variación Respecto a:	
	Componente		Proyectada	Modificada		Meta Proyectada	Meta Modificada	Aprobado	Modificado	Devengado	Aprobado 2025	Modificado 2025
181	Planeación, elaboración, administración y seguimiento de las políticas y programas de la Secretaría de Economía	Actividad-Realizar	12	12	9	75.00%	75.00%	7,712,340	7,249,986	4,918,808	63.78%	67.85%
107	Secretaría de Economía	Actividad-Realizar	12	12	9	75.00%	75.00%	7,712,340	7,249,986	4,918,808	63.78%	67.85%
4	Normas laborales para el desarrollo económico y social en Zacatecas, cumplidas	Actividad-Realizar	12	12	9	75.00%	75.00%	7,712,340	7,249,986	4,918,808	63.78%	67.85%
TOTALES		Varios	12	12	9	75.00%	75.00%	7,712,340	7,249,986	4,918,808	63.78%	67.85%

Fuente de la Información Programática: Sistema Integral de Información para la Planeación(SIPLAN).  
Fuente de la Información Presupuestal: Sistema Integral de Información Financiera (SIIF).

III.II Programática

Informe Financiero al Tercer Trimestre 2025  
Poder Ejecutivo del Estado de Zacatecas  
Programas y Proyectos de Inversión  
Del 01 de enero al 30 de septiembre de 2025

Principio Rector	Descripción
3	Ecosistema Socioeconómico Sólido e Inclusivo
Política Pública	Descripción
2	Encadenamiento productivo para la industria y la minería
Estrategia	Descripción
8	Promover el desarrollo de una industria minera respetuosa del medio ambiente y las comunidades.

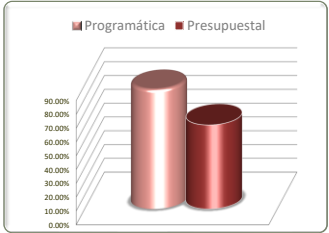


No. de Comp.	Programa Presupuestario	Información Programática						Información Presupuestal				
	Dependencia / Entidad	Unidad de Medida	Meta Anual 2025		Real Obtenida	% de Avance Respecto a:		Comportamiento Anual 2025			% de Variación Respecto a:	
	Componente		Proyectada	Modificada		Meta Proyectada	Meta Modificada	Aprobado	Modificado	Devengado	Aprobado 2025	Modificado 2025
181	Planeación, elaboración, administración y seguimiento de las políticas y programas de la Secretaría de Economía	Actividad-Realizar	23	30	22	95.65%	73.33%	1,286,846	1,318,652	935,382	72.69%	70.93%
107	Secretaría de Economía	Actividad-Realizar	23	30	22	95.65%	73.33%	1,286,846	1,318,652	935,382	72.69%	70.93%
3	Industria minera y MIPYMES, fortalecidas	Actividad-Realizar	23	30	22	95.65%	73.33%	1,286,846	1,318,652	935,382	72.69%	70.93%
TOTALES		Varios	23	30	22	95.65%	73.33%	1,286,846	1,318,652	935,382	72.69%	70.93%

Fuente de la Información Programática: Sistema Integral de Información para la Planeación(SIPLAN).  
Fuente de la Información Programática: Coordinación Estatal de Planeación.

Informe Financiero al Tercer Trimestre 2025  
Poder Ejecutivo del Estado de Zacatecas  
Programas y Proyectos de Inversión  
Del 01 de enero al 30 de septiembre de 2025

Principio Rector	Descripción
3	Ecosistema Socioeconómico Sólido e Inclusivo
Política Pública	Descripción
3	Modernización de la actividad comercial y de servicios
Estrategia	Descripción
1,3	



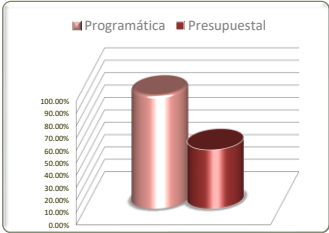
Estrategias	Información Programática						Información Presupuestal				
	Unidad de Medida	Meta Anual 2025		Real Obtenida	% de Avance Respecto a:		Comportamiento Anual 2025			% de Variación Respecto a:	
		Proyectada	Modificada		Meta Proyectada	Meta Modificada	Aprobado	Modificado	Devengado	Aprobado 2025	Modificado 2025
Fomentar la creación y fortalecimiento de marcas locales.	Varios	60	73	67	111.67%	91.78%	6,123,320	1,595,228	760,095	12.41%	47.65%
Implementar programas de estímulos económicos para el fomento al empleo.	Varios	32	32	24	75.00%	75.00%	46,254,900	40,255,870	24,730,813	53.47%	61.43%
<b>TOTALES</b>	Varios	92	105	91	98.91%	86.67%	52,378,220	41,851,099	25,490,908	48.67%	60.91%

Fuente de la Información Programática: Sistema Integral de Información para la Planeación(SIPLAN).  
Fuente de la Información Presupuestal: Sistema Integral de Información Financiera (SIIF).

III.II Programática

Informe Financiero al Tercer Trimestre 2025  
Poder Ejecutivo del Estado de Zacatecas  
Programas y Proyectos de Inversión  
Del 01 de enero al 30 de septiembre de 2025

Principio Rector	Descripción
3	Ecosistema Socioeconómico Sólido e Inclusivo
Política Pública	Descripción
3	Modernización de la actividad comercial y de servicios
Estrategia	Descripción
1	Fomentar la creación y fortalecimiento de marcas locales.

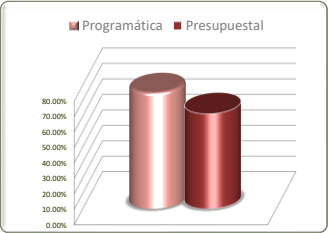


No. de Com p.	Programa Presupuestario	Información Programática						Información Presupuestal				
	Dependencia / Entidad	Unidad de Medida	Meta Anual 2025		Real Obtenida	% de Avance Respecto a:		Comportamiento Anual 2025			% de Variación Respecto a:	
	Componente		Proyectada	Modificada		Meta Proyectada	Meta Modificada	Aprobado	Modificado	Devengado	Aprobado 2025	Modificado 2025
178	Programa Transformando Mipymes por la Paz	Apoyo-Otorgar	10	10	4	40.00%	40.00%	5,123,320	1,386,228	760,095	14.84%	54.83%
107	Secretaría de Economía	Apoyo-Otorgar	10	10	4	40.00%	40.00%	5,123,320	1,386,228	760,095	14.84%	54.83%
3	Apoyos para compras directas de productos Hecho en Zacatecas, así como para la organización y participación en eventos comerciales estatales, nacionales e internacionales, otorgados	Apoyo-Otorgar	10	10	4	40.00%	40.00%	5,123,320	1,386,228	760,095	14.84%	54.83%
180	Economía Social por la Paz	Apoyo-Otorgar	50	63	63	126.00%	100.00%	1,000,000	209,000	0	0.00%	0.00%
107	Secretaría de Economía	Apoyo-Otorgar	50	63	63	126.00%	100.00%	1,000,000	209,000	0	0.00%	0.00%
3	Apoyo para la compra directa de productos "Hecho en Zacatecas Artesanal", otorgado	Apoyo-Otorgar	50	63	63	126.00%	100.00%	1,000,000	209,000	0	0.00%	0.00%
TOTALES		Varios	60	73	67	111.67%	91.78%	6,123,320	1,595,228	760,095	12.41%	47.65%

Fuente de la Información Programática: Sistema Integral de Información para la Planeación(SIPLAN).  
Fuente de la Información Presupuestal: Sistema Integral de Información Financiera (SIIF).

Informe Financiero al Tercer Trimestre 2025  
Poder Ejecutivo del Estado de Zacatecas  
Programas y Proyectos de Inversión  
Del 01 de enero al 30 de septiembre de 2025

Principio Rector	Descripción
3	Ecosistema Socioeconómico Sólido e Inclusivo
Política Pública	Descripción
3	Modernización de la actividad comercial y de servicios
Estrategia	Descripción
3	Implementar programas de estímulos económicos para el fomento al empleo.



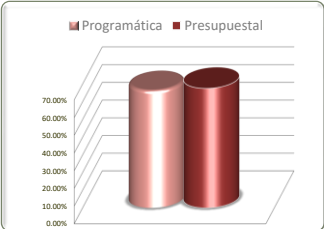
No. de Com p.	Programa Presupuestario	Información Programática						Información Presupuestal				
	Dependencia / Entidad	Unidad de Medida	Meta Anual 2025		Real Obtenida	% de Avance Respecto a:		Comportamiento Anual 2025			% de Variación Respecto a:	
	Componente		Proyectada	Modificada		Meta Proyectada	Meta Modificada	Aprobado	Modificado	Devengado	Aprobado 2025	Modificado 2025
181	Planeación, elaboración, administración y seguimiento de las políticas y programas de la Secretaría de Economía	Actividad-Realizar	32	32	24	75.00%	75.00%	46,254,900	40,255,870	24,730,813	53.47%	61.43%
107	Secretaría de Economía	Actividad-Realizar	32	32	24	75.00%	75.00%	46,254,900	40,255,870	24,730,813	53.47%	61.43%
1	Operación administrativa de la SEZAC desarrollada	Actividad-Realizar	32	32	24	75.00%	75.00%	46,254,900	40,244,772	24,719,714	53.44%	61.42%
4	Normas laborales para el desarrollo económico y social en Zacatecas, cumplidas.	*	*	*	*	*	*	0	11,099	11,099	0.00%	100.00%
TOTALES		Varios	32	32	24	75.00%	75.00%	46,254,900	40,255,870	24,730,813	53.47%	61.43%

Fuente de la Información Programática: Sistema Integral de Información para la Planeación(SIPLAN).  
Fuente de la Información Presupuestal: Sistema Integral de Información Financiera (SIIF).  
\*La información programatica se alinea a la estrategia 3.2.6,sin embargo presupuestalmente quedo devengado



Informe Financiero al Tercer Trimestre 2025  
Poder Ejecutivo del Estado de Zacatecas  
Programas y Proyectos de Inversión  
Del 01 de enero al 30 de septiembre de 2025

Principio Rector	Descripción
3	Ecosistema Socioeconómico Sólido e Inclusivo
Política Pública	Descripción
4	Fortalecimiento de la diversidad turística del Estado
Estrategia	Descripción
6,8	



Estrategias	Información Programática						Información Presupuestal				
	Unidad de Medida	Meta Anual 2025		Real Obtenida	% de Avance Respecto a:		Comportamiento Anual 2025			% de Variación Respecto a:	
		Proyectada	Modificada		Meta Proyectada	Meta Modificada	Aprobado	Modificado	Devengado	Aprobado 2025	Modificado 2025
Fortalecer la promoción y difusión de Zacatecas como destino turístico.	Varios	385	385	239	62.08%	62.08%	73,100,460	71,933,957	48,648,755	66.55%	67.63%
Impulsar el turismo en pueblos mágicos, para generar condiciones para el desarrollo económico.	Varios	555	555	384	69.19%	69.19%	15,161,119	11,250,568	7,515,589	49.57%	66.80%
TOTALES	Varios	940	940	623	66.28%	66.28%	88,261,579	83,184,525	56,164,345	63.63%	67.52%

Fuente de la Información Programática: Sistema Integral de Información para la Planeación(SIPLAN).  
Fuente de la Información Presupuestal: Sistema Integral de Información Financiera (SIIF).

Informe Financiero al Tercer Trimestre 2025  
Poder Ejecutivo del Estado de Zacatecas  
Programas y Proyectos de Inversión  
Del 01 de enero al 30 de septiembre de 2025

Principio Rector	Descripción
3	Ecosistema Socioeconómico Sólido e Inclusivo
Política Pública	Descripción
4	Fortalecimiento de la diversidad turística del Estado
Estrategia	Descripción
6	Fortalecer la promoción y difusión de Zacatecas como destino turístico.

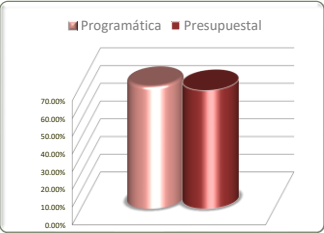


No. de Com p.	Programa Presupuestario	Información Programática						Información Presupuestal				
	Dependencia / Entidad	Unidad de Medida	Meta Anual 2025		Real Obtenida	% de Avance Respecto a:		Comportamiento Anual 2025			% de Variación Respecto a:	
	Componente		Proyectada	Modificada		Meta Proyectada	Meta Modificada	Aprobado	Modificado	Devengado	Aprobado 2025	Modificado 2025
27	Promoción Turística Nacional e Internacional	Varios	225	225	165	73.33%	73.33%	34,495,086	39,196,608	28,839,477	83.60%	73.58%
108	Secretaría de Turismo	Varios	225	225	165	73.33%	73.33%	34,495,086	39,196,608	28,839,477	83.60%	73.58%
1	Eventos de promoción con la industria turística	Evento-Participar	108	108	77	71.30%	71.30%	14,851,147	22,497,739	16,381,798	110.31%	72.82%
2	Publicidades mercado meta implementada	Evento-Realizar	27	27	21	77.78%	77.78%	3,141,805	2,622,275	1,759,886	56.02%	67.11%
3	Eventos de la industria de reuniones en Zacatecas realizados	Evento-Participar	90	90	67	74.44%	74.44%	16,502,134	14,076,594	10,697,793	64.83%	76.00%
29	Procesos administrativos para la operación de programas presupuestarios	Varios	160	160	74	46.25%	46.25%	38,605,374	32,737,349	19,809,278	100.00%	100.00%
108	Secretaría de Turismo	Varios	160	160	74	46.25%	46.25%	38,605,374	32,737,349	19,809,278	100.00%	100.00%
1	Procesos Administrativos para la Ejecución de los Programas Presupuestales Eficientados	Actividad-Realizar	12	12	9	75.00%	75.00%	35,899,407	30,045,005	17,933,225	49.95%	59.69%
2	Derecho de Acceso a la Información, Protección de Datos Personales garantizados	Reporte-Presentar	84	84	13	15.48%	15.48%	545,899	529,929	370,013	67.78%	69.82%
3	Eventos de comunicación social, atendidos	Actividad-Realizar	64	64	52	81.25%	81.25%	2,160,068	2,162,415	1,506,041	69.72%	69.65%
TOTALES		Varios	385	385	239	62.08%	62.08%	73,100,460	71,933,957	48,648,755	66.55%	67.63%

Fuente de la Información Programática: Sistema Integral de Información para la Planeación(SIPLAN).  
Fuente de la Información Presupuestal: Sistema Integral de Información Financiera (SIIF).

Informe Financiero al Tercer Trimestre 2025  
Poder Ejecutivo del Estado de Zacatecas  
Programas y Proyectos de Inversión  
Del 01 de enero al 30 de septiembre de 2025

Principio Rector	Descripción
3	Ecosistema Socioeconómico Sólido e Inclusivo
Política Pública	Descripción
4	Fortalecimiento de la diversidad turística del Estado
Estrategia	Descripción
8	Impulsar el turismo en pueblos mágicos, para generar condiciones para el desarrollo económico.

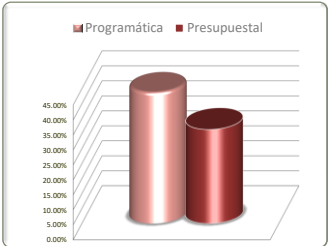


No. de Com p.	Programa Presupuestario	Información Programática						Información Presupuestal				
	Dependencia / Entidad	Unidad de Medida	Meta Anual 2025		Real Obtenida	% de Avance Respecto a:		Comportamiento Anual 2025			% de Variación Respecto a:	
	Componente		Proyectada	Modificada		Meta Proyectada	Meta Modificada	Aprobado	Modificado	Devengado	Aprobado 2025	Modificado 2025
28	Desarrollo Turístico de los Pueblos Mágicos y Municipios con Vocación Turística	Varios	555	555	384	69.19%	69.19%	15,161,119	11,250,568	7,515,589	49.57%	66.80%
108	Secretaría de Turismo	Varios	555	555	384	69.19%	69.19%	15,161,119	11,250,568	7,515,589	49.57%	66.80%
1	Programa para el cumplimiento de la Estrategia Local de los Pueblos Mágicos implementado.	Actividad-Realizar	1	1	1	100.00%	100.00%	7,684,966	5,010,816	3,161,748	41.14%	63.10%
2	Plan anual de Desarrollo Turístico municipal implementado	Actividad-Realizar	24	24	22	91.67%	91.67%	4,592,659	4,077,369	2,894,029	63.01%	70.98%
3	Prestadoras y Prestadores de servicios del sector turístico del Estado de Zacatecas profesionalizados.	Empresa-Asesorar	530	530	361	68.11%	68.11%	2,883,494	2,162,383	1,459,812	50.63%	67.51%
TOTALES		Varios	555	555	384	69.19%	69.19%	15,161,119	11,250,568	7,515,589	49.57%	66.80%

Fuente de la Información Programática: Sistema Integral de Información para la Planeación(SIPLAN).  
Fuente de la Información Presupuestal: Sistema Integral de Información Financiera (SIIF).

Informe Financiero al Tercer Trimestre 2025  
Poder Ejecutivo del Estado de Zacatecas  
Programas y Proyectos de Inversión  
Del 01 de enero al 30 de septiembre de 2025

Principio Rector	Descripción
3	Ecosistema Socioeconómico Sólido e Inclusivo
Política Pública	Descripción
5	Infraestructura para el desarrollo económico
Estrategia	Descripción
2,5	



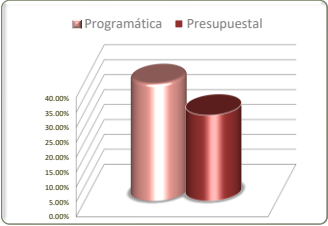
Estrategias	Información Programática						Información Presupuestal				
	Unidad de Medida	Meta Anual 2025		Real Obtenida	% de Avance Respecto a:		Comportamiento Anual 2025			% de Variación Respecto a:	
		Proyectada	Modificada		Meta Proyectada	Meta Modificada	Aprobado	Modificado	Devengado	Aprobado 2025	Modificado 2025
Desarrollar infraestructura industrial básica para promover el desarrollo económico.	Varios	330	510	222	67.27%	43.53%	1,195,977,169	1,286,415,273	404,034,013	33.78%	31.41%
Fortalecer la construcción de parques industriales, infraestructura logística y parques agropecuarios regionales, para potenciar el desarrollo económico.	Varios	4	4	3	75.00%	75.00%	*	*	*	*	*
TOTALES	Varios	334	514	225	67.37%	43.77%	1,195,977,169	1,286,415,273	404,034,013	33.78%	31.41%

Fuente de la Información Programática: Sistema Integral de Información para la Planeación(SIPLAN).  
Fuente de la Información Presupuestal: Sistema Integral de Información Financiera (SIIF).

III.II Programática

Informe Financiero al Tercer Trimestre 2025  
Poder Ejecutivo del Estado de Zacatecas  
Programas y Proyectos de Inversión  
Del 01 de enero al 30 de septiembre de 2025

Principio Rector	Descripción
3	Ecosistema Socioeconómico Sólido e Inclusivo
Política Pública	Descripción
5	Infraestructura para el desarrollo económico
Estrategia	Descripción
2	Desarrollar infraestructura industrial básica para promover el desarrollo económico.



No. de Com p.	Programa Presupuestario	Información Programática						Información Presupuestal				
	Dependencia / Entidad	Unidad de Medida	Meta Anual 2025		Real Obtenida	% de Avance Respecto a:		Comportamiento Anual 2025			% de Variación Respecto a:	
	Componente		Proyectada	Modificada		Meta Proyectada	Meta Modificada	Aprobado	Modificado	Devengado	Aprobado 2025	Modificado 2025
67	Reconstrucción, Modernización y Conservación de Infraestructura de Carreteras Alimentadoras, Caminos Rurales y Obras para Mejorar la Movilidad Motorizada y no Motorizada en Poblaciones Urbanas y Rurales	Varios	186	366	136	73.12%	37.16%	798,069,996	940,561,783	241,533,394	30.26%	25.68%
109	Secretaría de Obras Públicas	Varios	186	366	136	73.12%	37.16%	798,069,996	940,561,783	241,533,394	30.26%	25.68%
1	Carreteras alimentadoras reconstruidas, modernizadas y conservadas	Kilómetro Lineal- Construir	120	300	100	83.33%	33.33%	297,474,928	873,785,607	229,507,067	77.15%	26.27%
2	Caminos rurales reconstruidos, modernizados y conservados	Kilómetro Lineal- Construir	8	8	3	37.50%	37.50%	*	*	*	*	*
3	Puentes y pasos a desnivel construidos, reconstruidos y rehabilitados	Obra-Realizar	8	8	3	37.50%	37.50%	30,595,068	28,894,487	6,877,050	22.48%	23.80%
4	Obras de infraestructura de imagen urbana reconstruidas, modernizadas, rehabilitadas y conservadas	Obra-Realizar	50	50	30	60.00%	60.00%	470,000,000	37,881,689	5,149,276	1.10%	13.59%
103	Desarrollo de Infraestructura Pública para el Fortalecimiento de Diversos Sectores en el Estado.	Varios	84	84	41	48.81%	48.81%	297,051,118	253,838,271	102,107,512	34.37%	40.23%
109	Secretaría de Obras Públicas	Varios	84	84	41	48.81%	48.81%	297,051,118	253,838,271	102,107,512	34.37%	40.23%
1	Obras de infraestructura pública construidas, reconstruidas, ampliadas, rehabilitadas y equipadas	Obra-Realizar	40	40	20	50.00%	50.00%	229,734,066	182,593,641	58,735,972	25.57%	32.17%
2	Infraestructura pública convenida construida, ampliada, rehabilitada y equipada.	Obra-Realizar	20	20	5	25.00%	25.00%	4,941,198	3,528,099	2,001,732	40.51%	56.74%
3	Edificios y espacios públicos en optimas condiciones	Mantenimiento- Realizar	24	24	16	66.67%	66.67%	62,375,854	67,716,531	41,369,808	66.32%	61.09%
TOTAL Hoja 1/2		Varios	270	450	177	65.56%	39.33%	1,095,121,114	1,194,400,053	343,640,905	31.38%	28.77%

Fuente de la Información Programática: Sistema Integral de Información para la Planeación(SIPLAN).

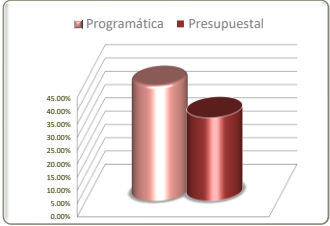
Fuente de la Información Presupuestal: Sistema Integral de Información Financiera (SIIF).

\*Sin información presupuestal

III.II Programática

Informe Financiero al Tercer Trimestre 2025  
Poder Ejecutivo del Estado de Zacatecas  
Programas y Proyectos de Inversión  
Del 01 de enero al 30 de septiembre de 2025

Principio Rector	Descripción
3	Ecosistema Socioeconómico Sólido e Inclusivo
Política Pública	Descripción
5	Infraestructura para el desarrollo económico
Estrategia	Descripción
2	Desarrollar infraestructura industrial básica para promover el desarrollo económico.



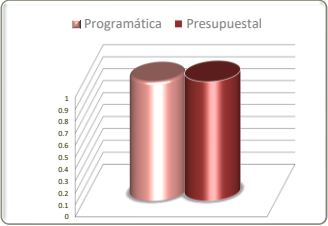
No. de Com p.	Programa Presupuestario	Unidad de Medida	Información Programática					Información Presupuestal				
	Dependencia / Entidad		Meta Anual 2025		Real Obtenida	% de Avance Respecto a:		Comportamiento Anual 2025			% de Variación Respecto a:	
	Componente		Proyectada	Modificada		Meta Proyectada	Meta Modificada	Aprobado	Modificado	Devengado	Aprobado 2025	Modificado 2025
105	Apoyo Administrativo para el Desarrollo de la infraestructura Pública.	Varios	60	60	45	75.00%	75.00%	100,856,055	92,015,220	60,393,107	59.88%	65.63%
109	Secretaría de Obras Públicas	Varios	60	60	45	75.00%	75.00%	100,856,055	92,015,220	60,393,107	59.88%	65.63%
1	Actividades sustantivas de apoyo a las áreas ejecutoras de obra pública realizadas	Actividad-Realizar	60	60	45	75.00%	75.00%	100,856,055	92,015,220	60,393,107	59.88%	65.63%
TOTAL Hoja 2/2		Varios	60	60	45	75.00%	75.00%	100,856,055	92,015,220	60,393,107	59.88%	65.63%
TOTAL Estrategia 2		Varios	330	510	222	67.27%	43.53%	1,195,977,169	1,286,415,273	404,034,013	33.78%	31.41%

Fuente de la Información Programática: Sistema Integral de Información para la Planeación(SIPLAN).  
Fuente de la Información Presupuestal: Sistema Integral de Información Financiera (SIIF).

III.II Programática

Informe Financiero al Tercer Trimestre 2025  
Poder Ejecutivo del Estado de Zacatecas  
Programas y Proyectos de Inversión  
Del 01 de enero al 30 de septiembre de 2025

Principio Rector	Descripción
3	Ecosistema Socioeconómico Sólido e Inclusivo
Política Pública	Descripción
5	Infraestructura para el desarrollo económico
Estrategia	Descripción
5	Fortalecer la construcción de parques industriales, infraestructura logística y parques agropecuarios regionales, para potenciar el desarrollo económico.



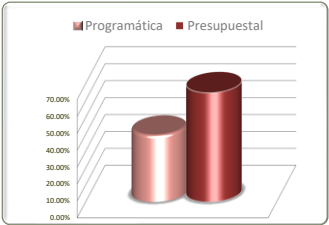
No. de Com p.	Programa Presupuestario	Unidad de Medida	Información Programática					Información Presupuestal				
	Dependencia / Entidad		Meta Anual 2025		Real Obtenida	% de Avance Respecto a:		Comportamiento Anual 2025			% de Variación Respecto a:	
	Componente		Proyectada	Modificada		Meta Proyectada	Meta Modificada	Aprobado	Modificado	Devengado	Aprobado 2025	Modificado 2025
181	Planeación, elaboración, administración y seguimiento de las políticas y programas de la Secretaría de Economía	Varios	4	4	3	75.00%	75.00%	*	*	*	*	*
107	Secretaría de Economía	Varios	4	4	3	75.00%	75.00%	*	*	*	*	*
2	Parques y zonas industriales de Zacatecas, fortalecidos	Mantenimiento-Realizar	4	4	3	75.00%	75.00%	*	*	*	*	*
TOTALES		Varios	4	4	3	75.00%	75.00%	*	*	*	*	*

Fuente de la Información Programática: Sistema Integral de Información para la Planeación(SIPLAN).  
Fuente de la Información Presupuestal: Sistema Integral de Información Financiera (SIIF).  
\*Sin información presupuestal

III.II Programática

Informe Financiero al Tercer Trimestre 2025  
Poder Ejecutivo del Estado de Zacatecas  
Programas y Proyectos de Inversión  
Del 01 de enero al 30 de septiembre de 2025

Principio Rector	Descripción
3	Ecosistema Socioeconómico Sólido e Inclusivo
Política Pública	Descripción
6	Ciencia, tecnología e innovación
Estrategia	Descripción
1,3,4,5,6,7,8	



Estrategias	Unidad de Medida	Información Programática					Información Presupuestal				
		Meta Anual 2025		Real Obtenida	% de Avance Respecto a:		Comportamiento Anual 2025			% de Variación Respecto a:	
		Proyectada	Modificada		Meta Proyectada	Meta Modificada	Aprobado	Modificado	Devengado	Aprobado 2025	Modificado 2025
Impulsar el cambio en las empresas locales para la transformación digital e industrial 4.0.	Varios	51	51	36	70.59%	70.59%	1,640,053	918,170	351,867	21.45%	38.32%
Fortalecer el financiamiento de proyectos de investigación vinculados a la economía social.	Varios	413	423	369	89.35%	87.23%	26,560,366	25,016,280	17,328,794	65.24%	69.27%
Promover los proyectos de desarrollo tecnológico desde el sector público.	Varios	19	19	14	73.68%	73.68%	1,256,149	833,130	496,703	39.54%	59.62%
Implementar y fortalecer los programas educativos de formación tecnológica con compromiso y responsabilidad social y ecológica.	Varios	1,948	2,106	940	48.25%	44.63%	11,397,808	10,749,333	6,139,817	53.87%	57.12%
Promover la generación de esquemas de investigación aplicada a los sectores estratégicos del Estado.	Varios	17	17	12	70.59%	70.59%	1,598,456	1,358,708	882,921	55.24%	64.98%
Impulsar proyectos de innovación tecnológica en MIPYMES.	Varios	0	0	0	0.00%	0.00%	*	*	*	*	*
Implementar programas para la formación de capital humano especializado para la inserción laboral.	Varios	1,760	850	0	0.00%	0.00%	1,886,330	1,327,996	772,998	40.98%	58.21%
TOTALES	Varios	4,208	3,466	1,371	32.58%	39.56%	44,339,162	40,203,617	25,973,100	58.58%	64.60%

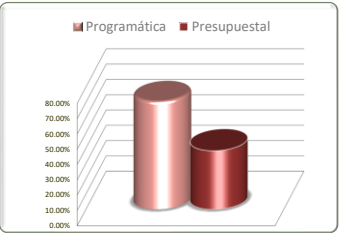
Fuente de la Información Programática: Sistema Integral de Información para la Planeación(SIPLAN).  
Fuente de la Información Presupuestal: Sistema Integral de Información Financiera (SIIF).

III.II Programática



Informe Financiero al Tercer Trimestre 2025  
Poder Ejecutivo del Estado de Zacatecas  
Programas y Proyectos de Inversión  
Del 01 de enero al 30 de septiembre de 2025

Principio Rector	Descripción
3	Ecosistema Socioeconómico Sólido e Inclusivo
Política Pública	Descripción
6	Ciencia, tecnología e innovación
Estrategia	Descripción
1	Impulsar el cambio en las empresas locales para la transformación digital e industrial 4.0.

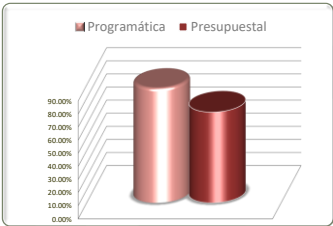


No. de Com p.	Programa Presupuestario	Información Programática						Información Presupuestal				
	Dependencia / Entidad	Unidad de Medida	Meta Anual 2025		Real Obtenida	% de Avance Respecto a:		Comportamiento Anual 2025			% de Variación Respecto a:	
	Componente		Proyectada	Modificada		Meta Proyectada	Meta Modificada	Aprobado	Modificado	Devengado	Aprobado 2025	Modificado 2025
74	Administración y operación de la infraestructura encaminada a mejorar y fortalecer las capacidades científicas, tecnológicas y ecológicas en la sociedad.	Actividad-Realizar	51	51	36	70.59%	70.59%	1,640,053	918,170	351,867	21.45%	38.32%
503	Consejo Zacatecano de Ciencia, Tecnología e Innovación	Actividad-Realizar	51	51	36	70.59%	70.59%	1,640,053	918,170	351,867	21.45%	38.32%
1	Administración inmobiliaria en Quantum Ciudad del Conocimiento operada.	Actividad-Realizar	51	51	36	70.59%	70.59%	1,640,053	918,170	351,867	21.45%	38.32%
TOTALES		Varios	51	51	36	70.59%	70.59%	1,640,053	918,170	351,867	21.45%	38.32%

Fuente de la Información Programática: Sistema Integral de Información para la Planeación(SIPLAN).  
Fuente de la Información Presupuestal: Sistema Integral de Información Financiera (SIIF).

Informe Financiero al Tercer Trimestre 2025  
Poder Ejecutivo del Estado de Zacatecas  
Programas y Proyectos de Inversión  
Del 01 de enero al 30 de septiembre de 2025

Principio Rector	Descripción
3	Ecosistema Socioeconómico Sólido e Inclusivo
Política Pública	Descripción
6	Ciencia, tecnología e innovación
Estrategia	Descripción
3	Fortalecer el financiamiento de proyectos de investigación vinculados a la economía social.



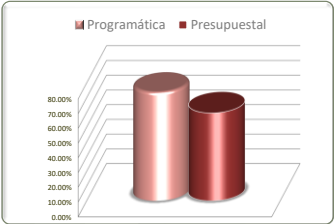
No. de Comp.	Programa Presupuestario	Información Programática						Información Presupuestal				
	Dependencia / Entidad	Unidad de Medida	Meta Anual 2025		Real Obtenida	% de Avance Respecto a:		Comportamiento Anual 2025			% de Variación Respecto a:	
	Componente		Proyectada	Modificada		Meta Proyectada	Meta Modificada	Aprobado	Modificado	Devengado	Aprobado 2025	Modificado 2025
75	Alta aportación de inversión en ciencia, tecnología e innovación en el estado de Zacatecas	Varios	413	423	370	89.59%	87.47%	26,560,366	25,016,280	17,328,794	65.24%	69.27%
503	Consejo Zacatecano de Ciencia, Tecnología e Innovación	Varios	413	423	370	89.59%	87.47%	26,560,366	25,016,280	17,328,794	65.24%	69.27%
1	Gestión de recursos para la ciencia, la tecnología y la innovación del estado de Zacatecas aprobada.	Publicacion-Difundir	2	2	1	50.00%	50.00%	17,616,477	17,102,978	12,145,203	68.94%	71.01%
2	Procesos institucionales de apoyo a la planeación, evaluación, transparencia y técnicos ejecutados	Publicacion-Difundir	1	1	*0	0.00%	0.00%	6,696,347	6,475,075	4,408,400	65.83%	68.08%
3	Contenidos generados en medios multiplataforma para dar a conocer las acciones, programas y servicios ofrecidos a la ciudadanía elaborados.	Publicacion-Difundir	410	420	369	90.00%	87.86%	2,247,542	1,438,227	775,191	34.49%	53.90%
TOTALES		Varios	413	423	370	89.59%	87.47%	26,560,366	25,016,280	17,328,794	65.24%	69.27%

Fuente de la Información Programática: Sistema Integral de Información para la Planeación(SIPLAN).  
Fuente de la Información Presupuestal: Sistema Integral de Información Financiera (SIIF).  
\*Las actividades se encuentran programadas para realizarse durante el cierre del ejercicio

III.II Programática

Informe Financiero al Tercer Trimestre 2025  
Poder Ejecutivo del Estado de Zacatecas  
Programas y Proyectos de Inversión  
Del 01 de enero al 30 de septiembre de 2025

Principio Rector	Descripción
3	Ecosistema Socioeconómico Sólido e Inclusivo
Política Pública	Descripción
6	Ciencia, tecnología e innovación
Estrategia	Descripción
4	Promover los proyectos de desarrollo tecnológico desde el sector público.



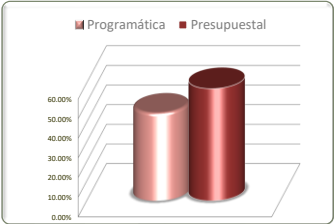
No. de Com p.	Programa Presupuestario	Unidad de Medida	Información Programática				Información Presupuestal					
	Dependencia / Entidad		Meta Anual 2025		Real Obtenida	% de Avance Respecto a:		Comportamiento Anual 2025			% de Variación Respecto a:	
	Componente		Proyectada	Modificada		Meta Proyectada	Meta Modificada	Aprobado	Modificado	Devengado	Aprobado 2025	Modificado 2025
72	Innovación y Desarrollo Regional	Varios	19	19	14	73.68%	73.68%	1,256,149	833,130	496,703	39.54%	59.62%
503	Consejo Zacatecano de Ciencia, Tecnología e Innovación	Varios	19	19	14	73.68%	73.68%	1,256,149	833,130	496,703	39.54%	59.62%
1	Desarrollo tecnológico e innovación generada y transferida	Proyecto-Elaborar	19	19	14	73.68%	73.68%	1,256,149	833,130	496,703	39.54%	59.62%

Fuente de la Información Programática: Sistema Integral de Información para la Planeación(SIPLAN).  
Fuente de la Información Presupuestal: Sistema Integral de Información Financiera (SIIF).

III.II Programática

Informe Financiero al Tercer Trimestre 2025  
Poder Ejecutivo del Estado de Zacatecas  
Programas y Proyectos de Inversión  
Del 01 de enero al 30 de septiembre de 2025

Principio Rector	Descripción
3	Ecosistema Socioeconómico Sólido e Inclusivo
Política Pública	Descripción
6	Ciencia, tecnología e innovación
Estrategia	Descripción
5	Implementar y fortalecer los programas educativos de formación tecnológica con compromiso y responsabilidad social y ecológica.



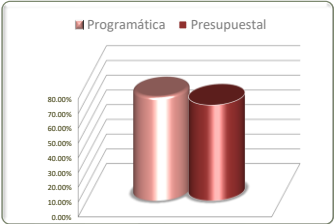
No. de Com p.	Programa Presupuestario	Unidad de Medida	Información Programática					Información Presupuestal				
	Dependencia / Entidad		Meta Anual 2025		Real Obtenida	% de Avance Respecto a:		Comportamiento Anual 2025			% de Variación Respecto a:	
	Componente		Proyectada	Modificada		Meta Proyectada	Meta Modificada	Aprobado	Modificado	Devengado	Aprobado 2025	Modificado 2025
73	Población zacatecana con acceso al conocimiento científico y tecnológico.	Varios	38	38	28	73.68%	73.68%	5,397,808	4,744,533	3,518,930	65.19%	74.17%
503	Consejo Zacatecano de Ciencia, Tecnología e Innovación	Varios	38	38	28	73.68%	73.68%	5,397,808	4,744,533	3,518,930	65.19%	74.17%
1	Actividades y eventos de educación no formal en ciencia, tecnología e innovación del Centro Interactivo de Ciencia y Tecnología de Zacatecas Zigzag desarrolladas.	Actividad-Realizar	11	11	9	81.82%	81.82%	1,648,980	1,405,801	1,006,715	61.05%	71.61%
2	Contenido educativo y museográfico del Centro Interactivo de Ciencia y Tecnología de Zacatecas Zigzag actualizado	Exposición-Instalar	3	3	1	33.33%	33.33%	2,060,845	2,060,845	1,638,767	79.52%	79.52%
3	Actividades de Humanidades, Ciencia y Tecnología para la población zacatecana difundidos y divulgados.	Actividad-Realizar	24	24	18	75.00%	75.00%	1,687,983	1,277,887	873,448	51.75%	68.35%
192	Impulso a la Formación de Jóvenes Zacatecanos en la Divulgación de la Ciencia	Varios	830	988	862	103.86%	87.25%	1,680,000	1,684,800	698,210	41.56%	41.44%
503	Consejo Zacatecano de Ciencia, Tecnología e Innovación	Varios	830	988	862	103.86%	87.25%	1,680,000	1,684,800	698,210	41.56%	41.44%
1	Becas para jóvenes divulgadores de la ciencia en el ZIGZAC otorgadas	Beca-Otorgar	825	983	859	104.12%	87.39%	1,680,000	1,684,800	698,210	41.56%	41.44%
2	Capacitaciones para la formación de jóvenes divulgadores realizadas	Capacitación-Realizar	5	5	3	60.00%	60.00%	*	*	*	*	*
193	Alfabetización Digital	Dispositivo-Entregar	1,080	1,080	50	4.63%	4.63%	4,320,000	4,320,000	1,922,677	44.51%	44.51%
503	Consejo Zacatecano de Ciencia, Tecnología e Innovación	Dispositivo-Entregar	1,080	1,080	50	4.63%	4.63%	4,320,000	4,320,000	1,922,677	44.51%	44.51%
1	Dispositivos portátiles para niños, niñas, adolescentes y jóvenes entregados	Dispositivo-Entregar	1,080	1,080	50	4.63%	4.63%	4,320,000	4,320,000	1,922,677	44.51%	44.51%
TOTALES		Varios	1,948	2,106	940	48.25%	44.63%	11,397,808	10,749,333	6,139,817	53.87%	57.12%

Fuente de la Información Programática: Sistema Integral de Información para la Planeación(SIPLAN).  
Fuente de la Información Presupuestal: Sistema Integral de Información Financiera (SIIF).  
\*Sin información presupuestal/Se cumple con las actividades programadas durante el periodo evaluado

III.II Programática

Informe Financiero al Tercer Trimestre 2025  
Poder Ejecutivo del Estado de Zacatecas  
Programas y Proyectos de Inversión  
Del 01 de enero al 30 de septiembre de 2025

Principio Rector	Descripción
3	Ecosistema Socioeconómico Sólido e Inclusivo
Política Pública	Descripción
6	Ciencia, tecnología e innovación
Estrategia	Descripción
6	Promover la generación de esquemas de investigación aplicada a los sectores estratégicos del Estado.

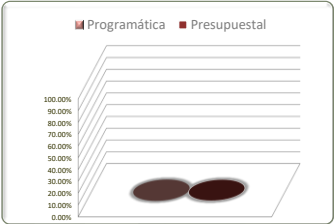


No. de Com p.	Programa Presupuestario	Unidad de Medida	Información Programática				Información Presupuestal					
	Dependencia / Entidad		Meta Anual 2025		Real Obtenida	% de Avance Respecto a:		Comportamiento Anual 2025			% de Variación Respecto a:	
	Componente		Proyectada	Modificada		Meta Proyectada	Meta Modificada	Aprobado	Modificado	Devengado	Aprobado 2025	Modificado 2025
72	Innovación y Desarrollo Regional	Varios	17	17	12	70.59%	70.59%	1,598,456	1,358,708	882,921	55.24%	64.98%
503	Consejo Zacatecano de Ciencia, Tecnología e Innovación	Varios	17	17	12	70.59%	70.59%	1,598,456	1,358,708	882,921	55.24%	64.98%
2	Estímulos y reconocimiento a las y los investigadores, por su participación en la aplicación de soluciones, para el desarrollo de Zacatecas otorgado	Apoyo-Otorgar	*0	*0	*0	0.00%	0.00%	1,598,456	1,358,708	882,921	55.24%	64.98%
4	Capacitaciones, talleres y cursos para su incorporación a programas nacionales realizados	Taller-Realizar	17	17	12	70.59%	70.59%	*	*	*	*	*

Fuente de la Información Programática: Sistema Integral de Información para la Planeación(SIPLAN).  
Fuente de la Información Presupuestal: Sistema Integral de Información Financiera (SIIF).  
\*No se cuenta con recursos presupuestales asignados para el presente ejercicio fiscal  
\*Sin información presupuestal/Se da cumplimiento al numero de talleres realizados al cierre del periodo evaluado

Informe Financiero al Tercer Trimestre 2025  
Poder Ejecutivo del Estado de Zacatecas  
Programas y Proyectos de Inversión  
Del 01 de enero al 30 de septiembre de 2025

Principio Rector	Descripción
3	Ecosistema Socioeconómico Sólido e Inclusivo
Política Pública	Descripción
6	Ciencia, tecnología e innovación
Estrategia	Descripción
7	Impulsar proyectos de innovación tecnológica en MIPYMES.

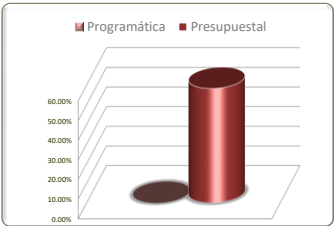


No. de Com p.	Programa Presupuestario	Información Programática						Información Presupuestal				
	Dependencia / Entidad	Unidad de Medida	Meta Anual 2025		Real Obtenida	% de Avance Respecto a:		Comportamiento Anual 2025			% de Variación Respecto a:	
	Componente		Proyectada	Modificada		Meta Proyectada	Meta Modificada	Aprobado	Modificado	Devengado	Aprobado 2025	Modificado 2025
72	Innovación y Desarrollo Regional	Varios	0	0	0	0.00%	0.00%	.	.	.	.	.
503	Consejo Zacatecano de Ciencia, Tecnología e Innovación	Varios	0	0	0	0.00%	0.00%	.	.	.	.	.
3	Apoyo económico para creación de empresas de base tecnológica del programa INCUBATE otorgado	Apoyo-Otorgar	*0	*0	*0	0.00%	0.00%	.	.	.	.	.
TOTALES		Varios	0	0	0	0.00%	0.00%	*	*	*	*	*

Fuente de la Información Programática: Sistema Integral de Información para la Planeación(SIPLAN).  
Fuente de la Información Presupuestal: Sistema Integral de Información Financiera (SIIF).  
\*Sin información presupuestal/No se cuenta con recursos presupuestales asignados para el presente ejercicio fiscal

Informe Financiero al Tercer Trimestre 2025  
Poder Ejecutivo del Estado de Zacatecas  
Programas y Proyectos de Inversión  
Del 01 de enero al 30 de septiembre de 2025

Principio Rector	Descripción
3	Ecosistema Socioeconómico Sólido e Inclusivo
Política Pública	Descripción
6	Ciencia, tecnología e innovación
Estrategia	Descripción
8	Implementar programas para la formación de capital humano especializado para la inserción laboral.

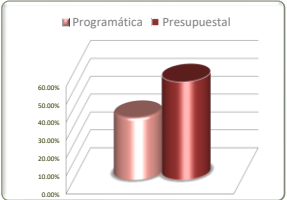


No. de Com p.	Programa Presupuestario	Unidad de Medida	Información Programática					Información Presupuestal				
	Dependencia / Entidad		Meta Anual 2025		Real Obtenida	% de Avance Respecto a:		Comportamiento Anual 2025			% de Variación Respecto a:	
	Componente		Proyectada	Modificada		Meta Proyectada	Meta Modificada	Aprobado	Modificado	Devengado	Aprobado 2025	Modificado 2025
70	Estímulos y Apoyos COZCYT para el desarrollo del talento humano.	Varios	1,760	850	0	0.00%	0.00%	1,886,330	1,327,996	772,998	40.98%	58.21%
503	Consejo Zacatecano de Ciencia, Tecnología e Innovación	Varios	1,760	850	0	0.00%	0.00%	1,886,330	1,327,996	772,998	40.98%	58.21%
1	Estímulos con perspectiva de género en las carreras STEAM (Ciencia, Tecnología, Ingeniería, Artes y Matemáticas), para incrementar el grado de escolaridad y la inserción laboral en áreas estratégicas y prioritarias para el desarrollo del Estado otorgados	Estímulo-Otorgar	1,600	800	*0	0.00%	0.00%	1,219,403	1,002,064	648,097	53.15%	64.68%
2	Apoyos para la producción Científica de las y los estudiantes, docentes e investigadores que redunden en el bienestar del estado incrementados	Apoyo-Otorgar	160	50	*0	0.00%	0.00%	666,927	325,932	124,901	18.73%	38.32%
TOTALES		Varios	1,760	850	0	0.00%	0.00%	1,886,330	1,327,996	772,998	40.98%	58.21%

Fuente de la Información Programática: Sistema Integral de Información para la Planeación(SIPLAN).  
Fuente de la Información Presupuestal: Sistema Integral de Información Financiera (SIIF).  
\*No se cuenta con asignación presupuestal para el capítulo 4000 a la fecha de la presente evaluación

Informe Financiero al Tercer Trimestre 2025  
Poder Ejecutivo del Estado de Zacatecas  
Programas y Proyectos de Inversión  
Del 01 de enero al 30 de septiembre de 2025

Principio Rector	Descripción
3	Ecosistema Socioeconómico Sólido e Inclusivo
Política Pública	Descripción
7	Emprender para crecer
Estrategia	Descripción
1,2,4,5,6	



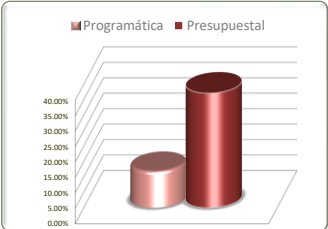
Estrategias	Información Programática						Información Presupuestal				
	Unidad de Medida	Meta Anual 2025		Real Obtenida	% de Avance Respecto a:		Comportamiento Anual 2025			% de Variación Respecto a:	
		Proyectada	Modificada		Meta Proyectada	Meta Modificada	Aprobado	Modificado	Devengado	Aprobado 2025	Modificado 2025
Implementar programas para el impulso de proyectos de economía inclusiva y social.	Varios	207	230	27	13.04%	11.74%	10,860,069	16,940,863	6,283,308	57.86%	37.09%
Impulsar el desarrollo artesanal en la economía social.	Varios	46	49	47	102.17%	95.92%	16,478,039	20,500,623	14,659,413	88.96%	71.51%
Fortalecer las alternativas de financiamiento a través de la banca de desarrollo.	Varios	100	0	0	0.00%	0.00%	1,840,493	812,146	568,673	30.90%	70.02%
Impulsar decididamente la mejora regulatoria para estimular el emprendimiento.	Varios	2	1	1	50.00%	100.00%	2,570,106	1,948,380	1,353,137	52.65%	69.45%
Generar esquemas de acompañamiento y asesoría en procesos de emprendimiento.	Varios	36	39	36	100.00%	92.31%	3,404,778	3,393,739	1,042,321	30.61%	30.71%
TOTALES	Varios	391	319	111	28.39%	34.80%	35,153,485	43,595,750	23,906,851	68.01%	54.84%

Fuente de la Información Programática: Sistema Integral de Información para la Planeación(SIPLAN).  
Fuente de la Información Presupuestal: Sistema Integral de Información Financiera (SIIF).



Informe Financiero al Tercer Trimestre 2025  
Poder Ejecutivo del Estado de Zacatecas  
Programas y Proyectos de Inversión  
Del 01 de enero al 30 de septiembre de 2025

Principio Rector	Descripción
3	Ecosistema Socioeconómico Sólido e Inclusivo
Política Pública	Descripción
7	Emprender para crecer
Estrategia	Descripción
1	Implementar programas para el impulso de proyectos de economía inclusiva y social.

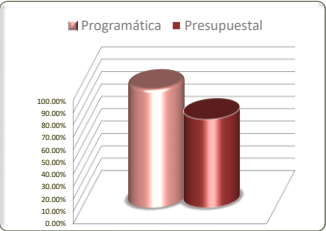


No. de Com p.	Programa Presupuestario	Información Programática						Información Presupuestal				
	Dependencia / Entidad	Unidad de Medida	Meta Anual 2025		Real Obtenida	% de Avance Respecto a:		Comportamiento Anual 2025			% de Variación Respecto a:	
	Componente		Proyectada	Modificada		Meta Proyectada	Meta Modificada	Aprobado	Modificado	Devengado	Aprobado 2025	Modificado 2025
178	Programa Transformando Mipymes por la Paz	Apoyo-Otorgar	207	230	27	13.04%	11.74%	10,860,069	16,940,863	6,283,308	57.86%	37.09%
107	Secretaría de Economía	Apoyo-Otorgar	207	230	27	13.04%	11.74%	10,860,069	16,940,863	6,283,308	57.86%	37.09%
1	Apoyo para Equipamiento de Nuevos Negocios y Rehabilitación de Mipymes en Zacatecas, otorgado	Apoyo-Otorgar	207	230	27	13.04%	11.74%	10,860,069	13,120,084	5,352,516	49.29%	40.80%
3	Apoyos para compras directas de productos Hecho en Zacatecas, así como para la organización y participación en eventos comerciales Estatales, Nacionales e Internacionales, otorgados	*	*	*	*	*	*	0	3,820,779	930,792	0.00%	24.36%
TOTALES		Varios	207	230	27	13.04%	11.74%	10,860,069	16,940,863	6,283,308	57.86%	37.09%

Fuente de la Información Programática: Sistema Integral de Información para la Planeación(SIPLAN).  
Fuente de la Información Presupuestal: Sistema Integral de Información Financiera (SIIF).  
\*Se reporta en la 3.3.1

Informe Financiero al Tercer Trimestre 2025  
Poder Ejecutivo del Estado de Zacatecas  
Programas y Proyectos de Inversión  
Del 01 de enero al 30 de septiembre de 2025

Principio Rector	Descripción
3	Ecosistema Socioeconómico Sólido e Inclusivo
Política Pública	Descripción
7	Emprender para crecer
Estrategia	Descripción
2	Impulsar el desarrollo artesanal en la economía social.

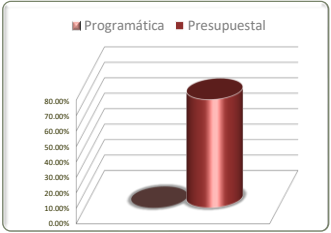


No. de Com p.	Programa Presupuestario	Información Programática						Información Presupuestal				
	Dependencia / Entidad	Unidad de Medida	Meta Anual 2025		Real Obtenida	% de Avance Respecto a:		Comportamiento Anual 2025			% de Variación Respecto a:	
	Componente		Proyectada	Modificada		Meta Proyectada	Meta Modificada	Aprobado	Modificado	Devengado	Aprobado 2025	Modificado 2025
180	Economía Social por la Paz	Varios	46	49	47	102.17%	95.92%	16,478,039	20,500,623	14,659,413	88.96%	71.51%
107	Secretaría de Economía	Varios	46	49	47	102.17%	95.92%	16,478,039	20,500,623	14,659,413	88.96%	71.51%
1	Apoyo al Sector Artesanal, mediante capacitación y equipamiento, realizado	Apoyo-Otorgar	40	40	40	100.00%	100.00%	15,678,039	18,239,623	13,257,001	84.56%	72.68%
2	Fomento de la creatividad de las y los artesanos mediante la realización y participación en concursos, realizado	Concurso-Realizar	6	9	7	116.67%	77.78%	800,000	1,250,000	423,750	52.97%	33.90%
3	Apoyo para la compra directa de productos "Hecho en Zacatecas Artesanal", otorgado	*	*	*	*	*	*	0	1,011,000	978,662	0.00%	96.80%
TOTALES		Varios	46	49	47	102.17%	95.92%	16,478,039	20,500,623	14,659,413	88.96%	71.51%

Fuente de la Información Programática: Sistema Integral de Información para la Planeación(SIPLAN).  
Fuente de la Información Presupuestal: Sistema Integral de Información Financiera (SIIF).  
\*Se reporta en la 3.3.1

Informe Financiero al Tercer Trimestre 2025  
Poder Ejecutivo del Estado de Zacatecas  
Programas y Proyectos de Inversión  
Del 01 de enero al 30 de septiembre de 2025

Principio Rector	Descripción
3	Ecosistema Socioeconómico Sólido e Inclusivo
Política Pública	Descripción
7	Emprender para crecer
Estrategia	Descripción
4	Fortalecer las alternativas de financiamiento a través de la banca de desarrollo.

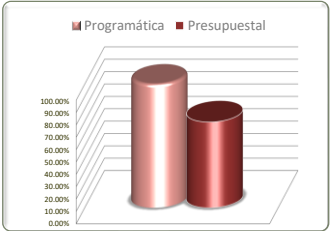


No. de Com p.	Programa Presupuestario	Información Programática						Información Presupuestal				
	Dependencia / Entidad	Unidad de Medida	Meta Anual 2025		Real Obtenida	% de Avance Respecto a:		Comportamiento Anual 2025			% de Variación Respecto a:	
	Componente		Proyectada	Modificada		Meta Proyectada	Meta Modificada	Aprobado	Modificado	Devengado	Aprobado 2025	Modificado 2025
178	Programa Transformando Mipymes por la Paz	Apoyo-Otorgar	100	0	0	0.00%	0.00%	1,840,493	812,146	568,673	30.90%	70.02%
107	Secretaría de Economía	Apoyo-Otorgar	100	0	0	0.00%	0.00%	1,840,493	812,146	568,673	30.90%	70.02%
2	Apoyos mediante financiamiento, otorgados	Apoyo-Otorgar	100	*0	*0	0.00%	0.00%	1,840,493	812,146	568,673	30.90%	70.02%
TOTALES		Varios	100	0	0	0.00%	0.00%	1,840,493	812,146	568,673	30.90%	70.02%

Fuente de la Información Programática: Sistema Integral de Información para la Planeación(SIPLAN).  
Fuente de la Información Presupuestal: Sistema Integral de Información Financiera (SIIF).  
\*Esta actividad está cancelada

Informe Financiero al Tercer Trimestre 2025  
Poder Ejecutivo del Estado de Zacatecas  
Programas y Proyectos de Inversión  
Del 01 de enero al 30 de septiembre de 2025

Principio Rector	Descripción
3	Ecosistema Socioeconómico Sólido e Inclusivo
Política Pública	Descripción
7	Emprender para crecer
Estrategia	Descripción
5	Impulsar decididamente la mejora regulatoria para estimular el emprendimiento.

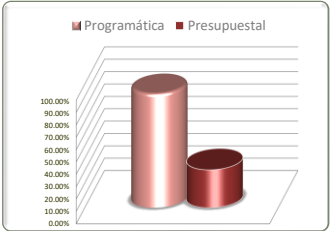


No. de Com p.	Programa Presupuestario	Información Programática						Información Presupuestal				
	Dependencia / Entidad	Unidad de Medida	Meta Anual 2025		Real Obtenida	% de Avance Respecto a:		Comportamiento Anual 2025			% de Variación Respecto a:	
	Componente		Proyectada	Modificada		Meta Proyectada	Meta Modificada	Aprobado	Modificado	Devengado	Aprobado 2025	Modificado 2025
179	Programa Impulso Económico por la Paz	Actividad-Realizar	2	1	1	50.00%	100.00%	2,570,106	1,948,380	1,353,137	52.65%	69.45%
107	Secretaría de Economía	Actividad-Realizar	2	1	1	50.00%	100.00%	2,570,106	1,948,380	1,353,137	52.65%	69.45%
3	Sistema Estatal de Mejora Regulatoria en Zacatecas, impulsado	Actividad-Realizar	2	1	1	50.00%	100.00%	2,570,106	1,948,380	1,353,137	52.65%	69.45%
TOTALES		Varios	2	1	1	50.00%	100.00%	2,570,106	1,948,380	1,353,137	52.65%	69.45%

Fuente de la Información Programática: Sistema Integral de Información para la Planeación(SIPLAN).  
Fuente de la Información Presupuestal: Sistema Integral de Información Financiera (SIIF).

Informe Financiero al Tercer Trimestre 2025  
Poder Ejecutivo del Estado de Zacatecas  
Programas y Proyectos de Inversión  
Del 01 de enero al 30 de septiembre de 2025

Principio Rector	Descripción
3	Ecosistema Socioeconómico Sólido e Inclusivo
Política Pública	Descripción
7	Emprender para crecer
Estrategia	Descripción
6	Generar esquemas de acompañamiento y asesoría en procesos de emprendimiento.



No. de Com p.	Programa Presupuestario	Información Programática						Información Presupuestal				
	Dependencia / Entidad	Unidad de Medida	Meta Anual 2025		Real Obtenida	% de Avance Respecto a:		Comportamiento Anual 2025			% de Variación Respecto a:	
	Componente		Proyectada	Modificada		Meta Proyectada	Meta Modificada	Aprobado	Modificado	Devengado	Aprobado 2025	Modificado 2025
179	Programa Impulso Económico por la Paz	Apoyo-Otorgar	36	39	36	100.00%	92.31%	3,404,778	3,393,739	1,042,321	30.61%	30.71%
107	Secretaría de Economía	Apoyo-Otorgar	36	39	36	100.00%	92.31%	3,404,778	3,393,739	1,042,321	30.61%	30.71%
4	Asesoría y capacitación para desarrollo de modelos de negocio y desarrollo de producto de emprendedoras, emprendedores y MIPymes, realizadas	Apoyo-Otorgar	36	39	36	100.00%	92.31%	3,404,778	3,393,739	1,042,321	30.61%	30.71%
TOTALES		Varios	36	39	36	100.00%	92.31%	3,404,778	3,393,739	1,042,321	30.61%	30.71%

Fuente de la Información Programática: Sistema Integral de Información para la Planeación(SIPLAN).  
Fuente de la Información Presupuestal: Sistema Integral de Información Financiera (SIIF).